Артикуляционная гимнастика (звуки [Ш][Щ][Ж][Ч])



Выполнила учитель – логопед
МАДОУ Ц РР«Детский сад
№ 7 « Ярославна»
Левина А.Н

«Лопаточка»





«Наказать непослушный язычок»





«Качели»





«Чашечка»

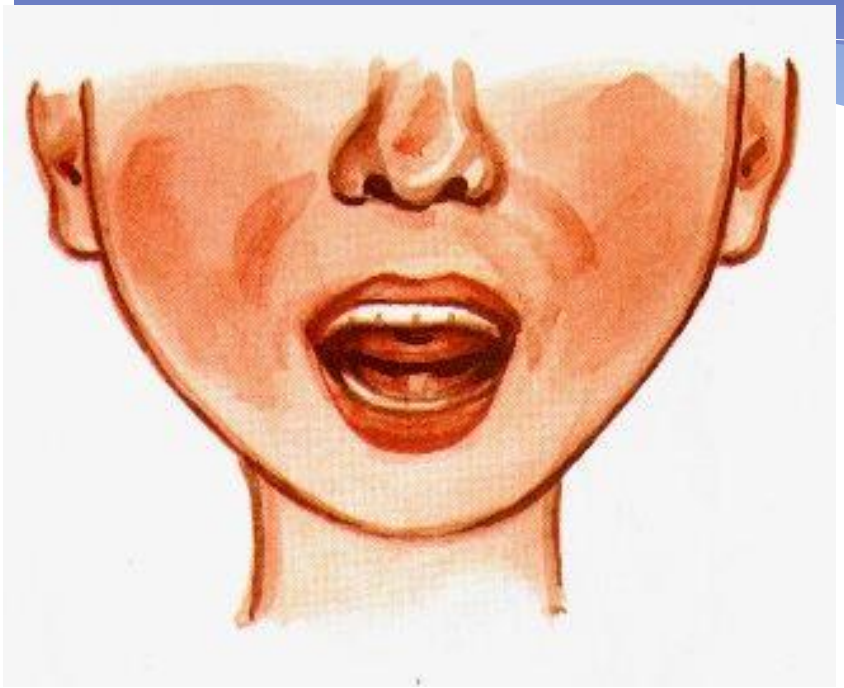



«Часики»

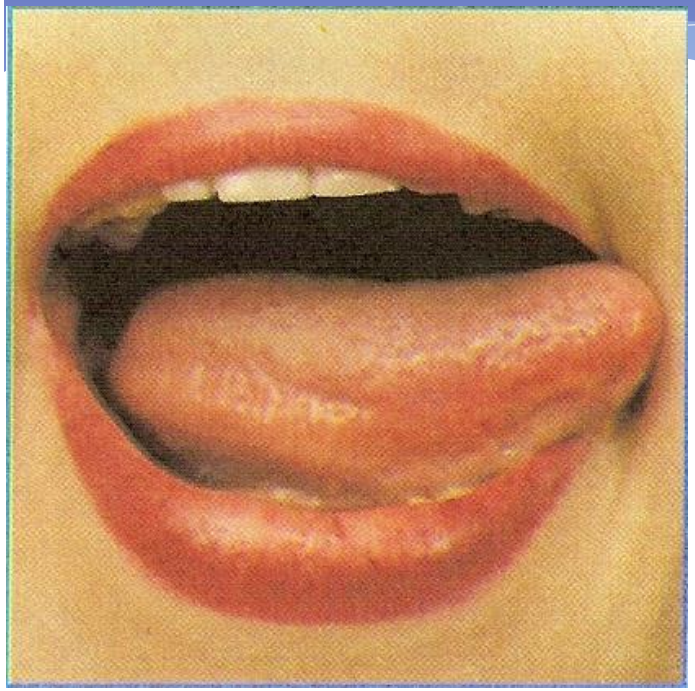



«Вкусное варенье»

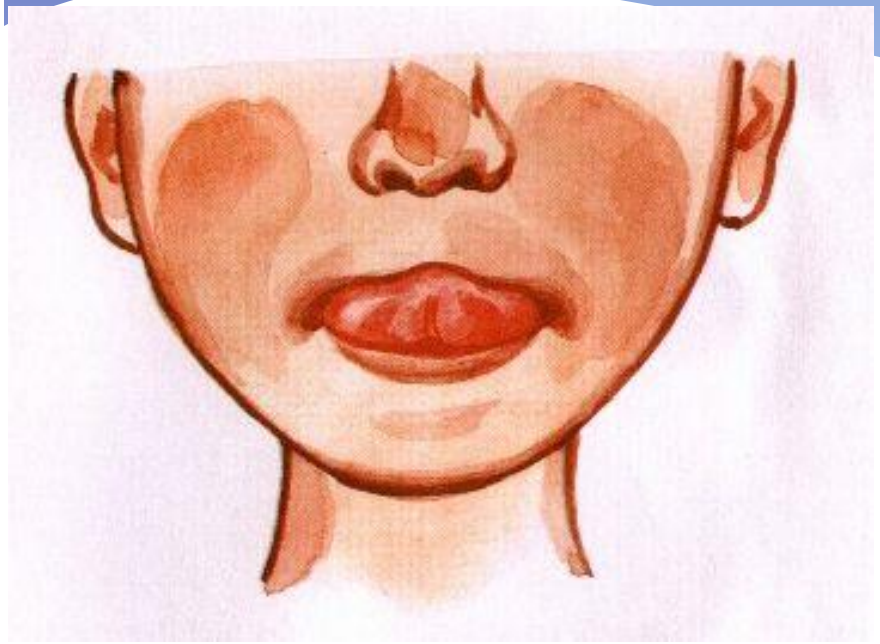



«Почистим зубы»





«Маляр»

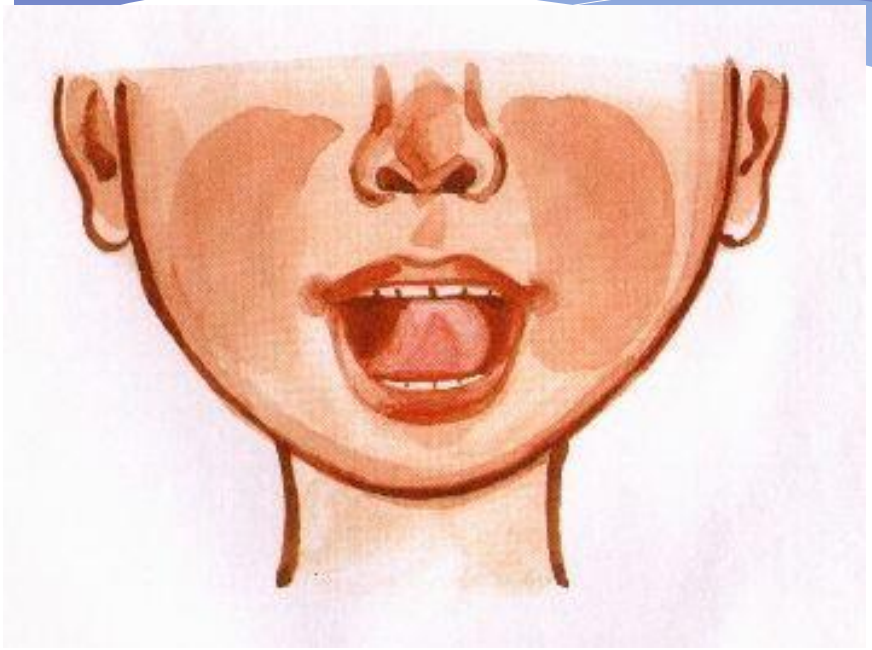



«Загнать мяч в ворота»



«Трубочка»





«Заборчик»





«Дудочка»





Спасибо за внимание!!!



В помощь логопеду!

Описание артикуляционных упражнений на звуки [Ш][Щ][Ж][Ч]

* **«Заборчик»**
* Улыбнуться, чтобы видны были зубы, и удерживать губы в улыбке под счёт от 1 до 5 – 10.
* **«Дудочка»**
* Вытянуть губы вперёд, как буд-то мы играем на дудочке. Удерживать губы в таком положении под счёт 1 – 5 – 10.
* **Чередовать упражнения «Дудочка» - «Заборчик».**
* **«Лопаточка»**
* Широкий язык высунуть, расслабить, положить на нижнюю губу. Следить, чтобы язык не дрожал. Держать 10-15 сек.
* **«Наказать непослушный язычок»**
* Немного приоткрыть рот, спокойно положить язык на нижнюю губу и прикусывать его губами, произнося ля-ля-ля, удерживать язык в свободном положении при открытом рте. Упражнение повторять на счёт 1-5-10 (зубами та-та-та).
* **«Трубочка»**
* Высунуть широкий язык. Боковые края языка загнуть вверх. Подуть в получившуюся трубочку. Выполнять в медленном темпе 10 – 15 раз.
* **«Почистим зубы»**
* Улыбнуться, показать зубы. Приоткрыть рот, кончиком языка почистить нижние зубы. Делается сначала в стороны, затем снизу-вверх.
* **«Вкусное варенье»**
* Высунуть широкий язык, облизать верхнюю губу и убрать язык вглубь рта. Повторить 15 раз.
* **«Загнать мяч в ворота»**
* Вытянуть губы вперёд трубочкой и длительно дуть на ватный шарик (лежит на столе перед ребёнком), загоняя его между двумя кубиками.
* **«Маляр»**
* Улыбнуться, открыть рот и «погладить» кончиком языка нёбо вперёд – назад.
* **«Чашечка»**
* Рот широко раскрыть. Широкий язык поднять кверху. Потянуться к верхним зубам, но не касаться их. Удерживать язык в таком положении 10 – 15 сек.
* **«Часики»**
* Высунуть узкий язык. Двигать языком попеременно то вправо, то влево, от одного угла рта к другому. Рот не закрывать при этом. Упражнение проводится под счёт логопеда 10-15 раз.
* **«Качели»**
* Высунуть узкий язык. Тянуться языком попеременно то к носу, то к подбородку. Рот не закрывать при этом. Упражнение проводится под счёт логопеда 10-15 раз.