Артикуляционная гимнастика (звуки [К][К`][Г][Г`][Х] [Х`])



Выполнила учитель – логопед
МАДОУ ЦРР «Детский сад № 7
« Ярославна» Левина А.Н

«Лопаточка»





«Наказать непослушный язычок»





«Качели»





«Часики»

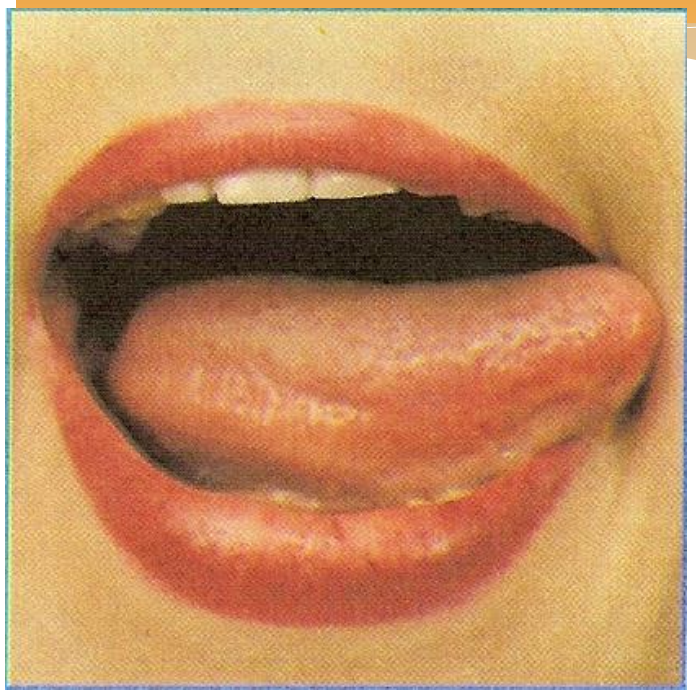



«Вкусное варенье»

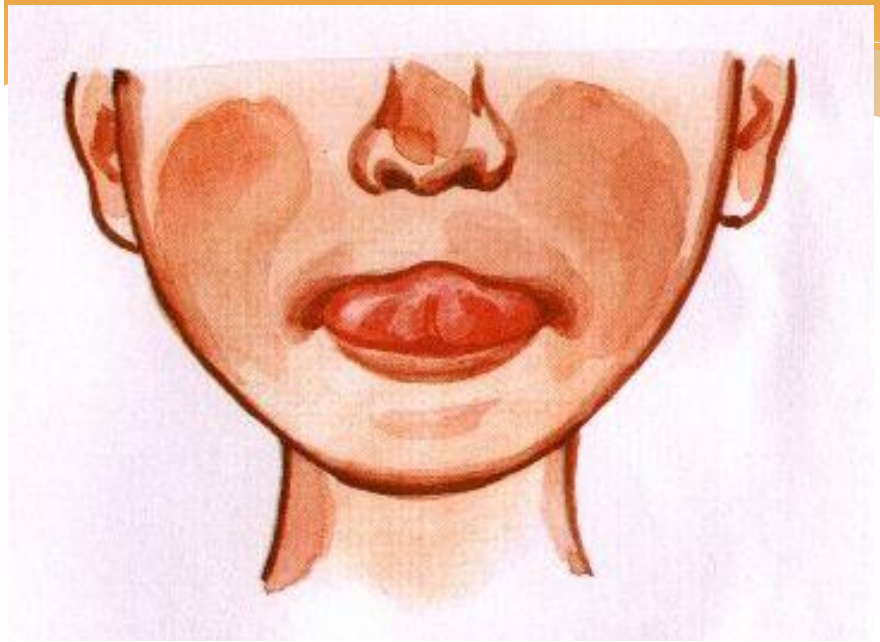



«Почистим зубы»





«Загнать мяч в ворота»



«Горка»

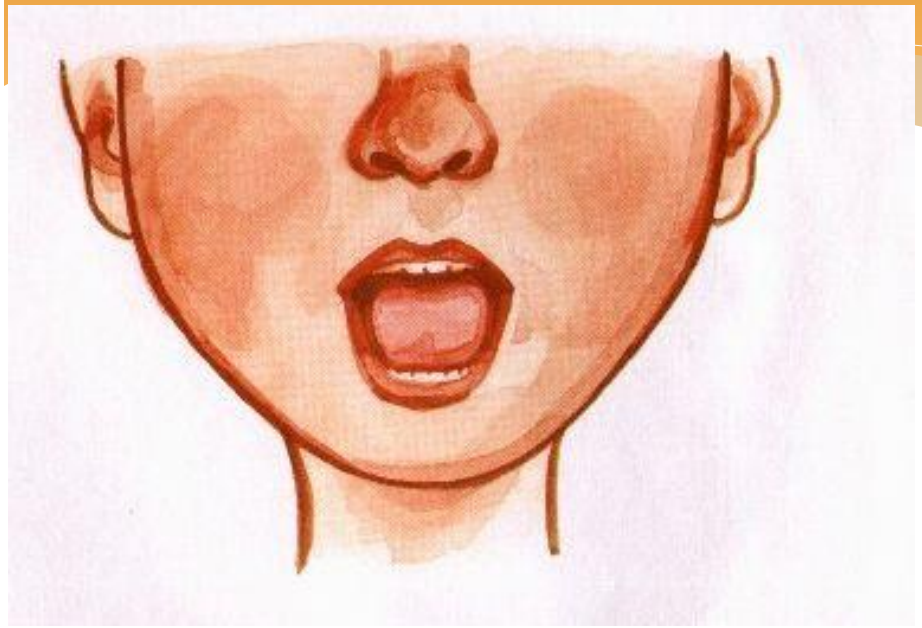



«Катушка»

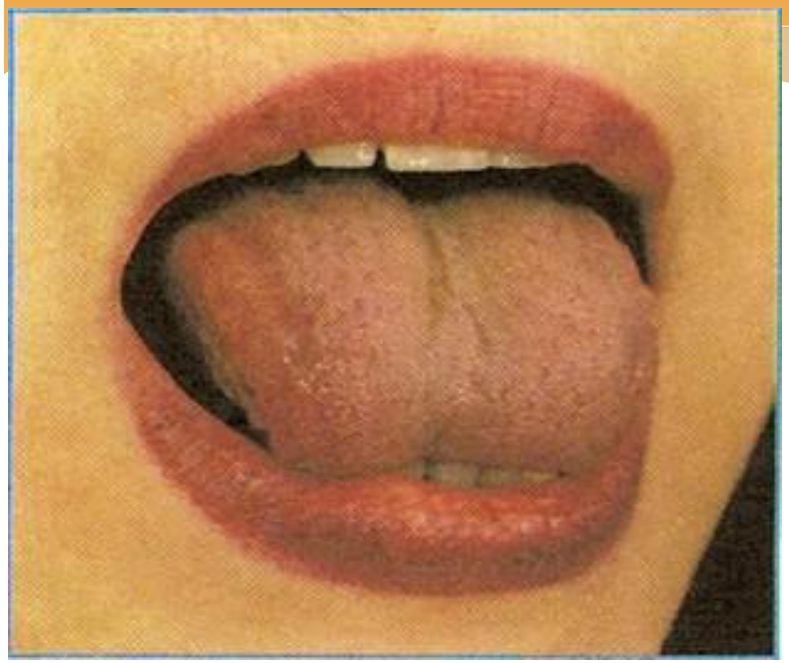



«Кто сильнее?»



Спасибо за внимание!!!



В помощь логопеду!

- **Описание артикуляционных упражнений на звуки [К] [К`] [Г] [Г`] [Х] [Х`]**

- **«Лопаточка»**
- Широкий язык высунуть, расслабить, положить на нижнюю губу. Следить, чтобы язык не дрожал. Держать 10-15 сек.
- **«Наказать непослушный язычок»**
- Немного приоткрыть рот, спокойно положить язык на нижнюю губу и прикусывать его губами, произнося ля-ля-ля, удерживать язык в свободном положении при открытом рте. Упражнение повторять на счёт 1-5-10 (зубами та-та-та).
- **«Качели»**
- Высунуть узкий язык. Тянуться языком попеременно то к носу, то к подбородку. Рот не закрывать при этом. Упражнение проводится под счёт логопеда 10-15 раз.
- **«Почистим зубы»**
- Улыбнуться, показать зубы. Приоткрыть рот, кончиком языка почистить нижние зубы. Делается сначала в стороны, затем снизу-вверх.
- **«Вкусное варенье»**
- Высунуть широкий язык, облизать верхнюю губу и убрать язык вглубь рта. Повторить 15 раз.
- **«Горка»**
- Рот приоткрыть. Боковые края языка прижать к верхним коренным зубам. Кончик языка упереть в нижние передние зубы. Удерживать в таком положении 15 секунд.
- **«Катушка»**
- Боковые края языка прижать к верхним коренным зубам. Кончик языка упереть в нижние передние зубы. Широкий язык «выкатывать» вперёд и убирать вглубь рта. проделать 15 раз.
- **«Кто сильнее?»**
- Рот открыт. Губы в улыбке. Кончик языка лежит у нижних резцов. Зондом или шпателем отодвинуть язык назад. Ребёнок старается языком вытолкнуть зонд. При этом задняя часть языка высоко поднимается.
- **«Загнать мяч в ворота»**
- Вытянуть губы вперёд трубочкой и длительно дуть на ватный шарик (лежит на столе перед ребёнком), загоняя его между двумя кубиками.
- **«Часики»**
- Высунуть узкий язык. Двигать языком попеременно то вправо, то влево, от одного угла рта к другому. Рот не закрывать при этом. Упражнение проводится под счёт логопеда 10-15 раз.