


МБДОУ «ДЕТСКИЙ САД № 14 «ВАСИЛЁК»

# Работа с родителями через персональный сайт учителя - дефектолога

Учитель – дефектолог  
Лихачева Елена Алексеевна



**ИНТЕРНЕТ — КРУПНЕЙШАЯ В  
МИРЕ БИБЛИОТЕКА,  
ТОЛЬКО ВСЕ КНИГИ РАЗБРОСАНЫ  
ПО ПОЛУ.**

*ДЖОН АЛЛЕН ПАУЛОС*



# ст.44 ФЗ «Об образовании в Российской Федерации» от 29.12.2012 N 273 п.1.

«...родители (законные представители) несовершеннолетних обучающихся имеют преимущественное право перед всеми другими лицами. Они обязаны заложить основы физического, нравственного и интеллектуального развития личности ребёнка в раннем возрасте».



# ФГОС РЕШАЕТ СЛЕДУЮЩИЕ ЗАДАЧИ:

## п. 1.6

1. Объединение обучения и воспитания в целостный образовательный процесс на основе духовно-нравственных социокультурных ценностей и принятых в обществе правил и норм поведения в интересах человека, семьи, общества
2. Обеспечение психолого-педагогической поддержки семьи и повышение компетентности родителей (законных представителей) в вопросах развития и образования. Охраны и укрепления здоровья



## ПРОБЛЕМЫ:

- Родители мало обращают внимание на информацию, размещённую на стендах групп.
- Родители не находят времени для общения с педагогами



# САЙТ УЧИТЕЛЯ - ДЕФЕКТОЛОГА В СЕТИ ИНТЕРНЕТ:

- обеспечение открытости деятельности группы и освещение его деятельности в сети Интернет;
- создание условий для взаимодействия всех участников образовательного процесса: педагог, родители, дети;
- повышение роли информатизации образования;
- расширение информационной открытости сайта и формирование позитивного отношения родителей к деятельности учителя - дефектолога;
- формирование целостного позитивного имиджа персонального сайта.





Международный педагогический портал «Солнечный Свет»  
Свидетельство о регистрации СМИ №ЭЛ ФС 77-65391

# Сертификат

подтверждает что

**Лихачева Елена Алексеевна**

"МБДОУ "Детский сад №14 "Василёк"  
г. Рубцовск  
приняла участие в педагогическом семинаре,  
проводимом на Международном портале "Солнечный свет"

Тема доклада: "Использование интернет-ресурсов в работе  
с родителями как средство оптимизации коррекционно-образовательного процесса"

Номер сертификата: СТ732895




05 июня 2018 г.  
Председатель оргкомитета  
Ирина Космынина




# СВИДЕТЕЛЬСТВО

НАСТОЯЩИМ ПОДТВЕРЖДАЕТСЯ, ЧТО

**Лихачева Елена Алексеевна**  
учитель-дефектолог  
МБДОУ "Детский сад № 14 "Василёк"  
принимал(а) участие в вебинаре  
«Мультимедийные технологии в образовании»  
Вебинар для учителей. 2 академических часа. Ведущий: Сергеева Светлана Валентиновна

Руководитель проекта  
Тарасов Д. А.




21.11.2017  
№VU8-371343

# СЕРТИФИКАТ

участника вебинара  
«Роль интерактивных игр  
в подготовительной работе к обучению в школе»

**Елена Алексеевна  
Лихачева**  
Количество часов – 3 академических часа

Автор и ведущая вебинара, логопед «Мерсибо» *Сулова Е. А.*  
Руководитель проекта «Мерсибо» *Бардалим В. В.*

Москва



22 ноября 2017



# Проект по работе с родителями через персональный сайт учителя - дефектолога «Мы - вместе»

## Цель проекта:

Подбор и апробация активных форм взаимодействия с родителями детей с ЗПР группы № 1 «Теремок» для эффективного сотрудничества ДОО с семьёй и вовлечение семьи в единое образовательное пространство, повышение психолого-педагогической компетентности родителей в вопросах детско-родительских отношений, вовлечения родителей в образовательный процесс ДОО как полноправных субъектов деятельности.





## Персональный сайт -

- Это визитная карточка педагога
- Представлена краткая биография, основные этапы профессиональной деятельности
- Размещаются авторские наработки: статьи, публикации, конспекты НОД, консультации для родителей и др.
- Возможность получить комментарии к своей работе.
- Является одним из параметров оценивания на квалификационную категорию.

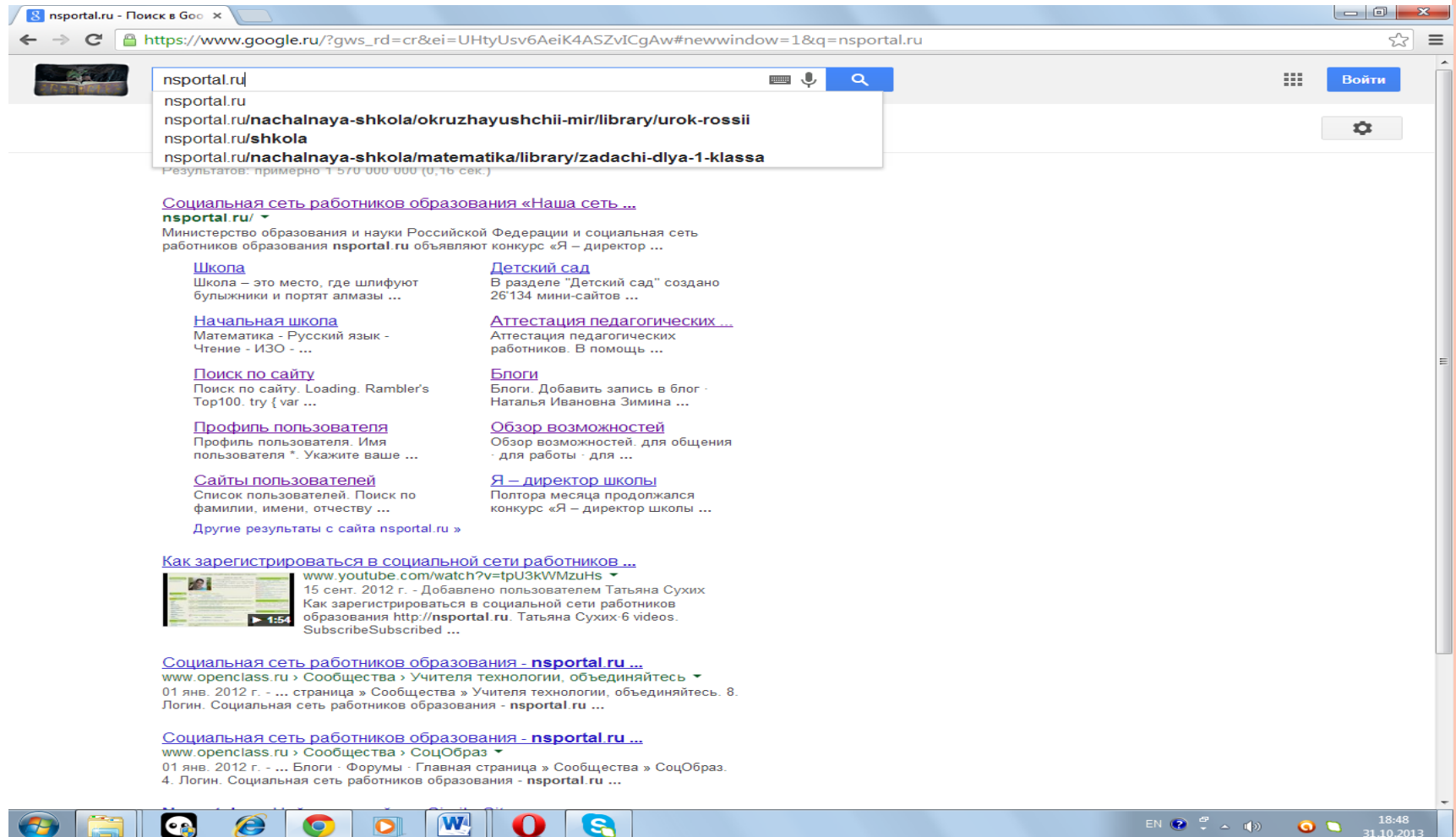


- Предлагаю Вам пошаговую инструкцию, как создать свой персональный сайт в социальной сети работников образования

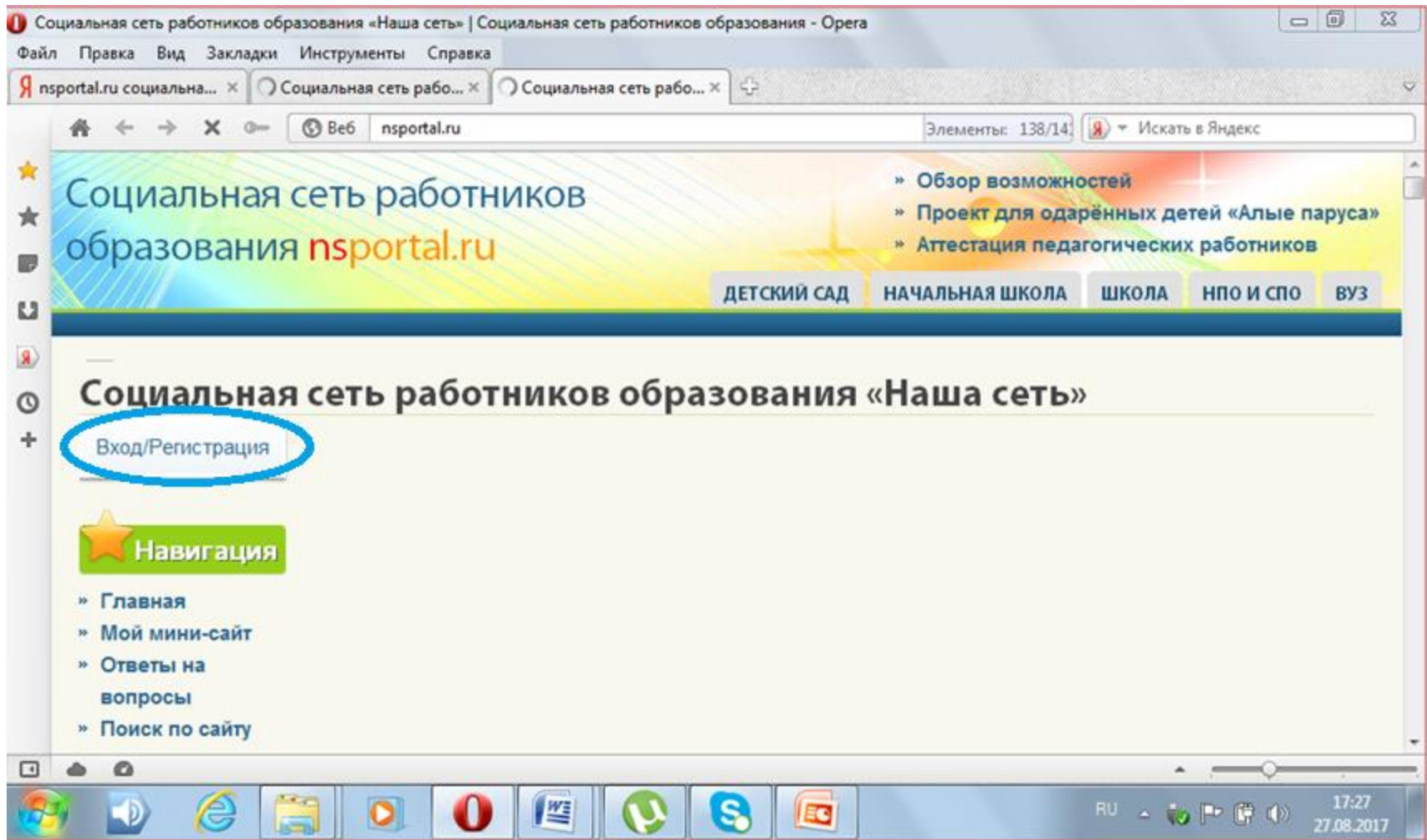
[nsportal.ru](http://nsportal.ru)



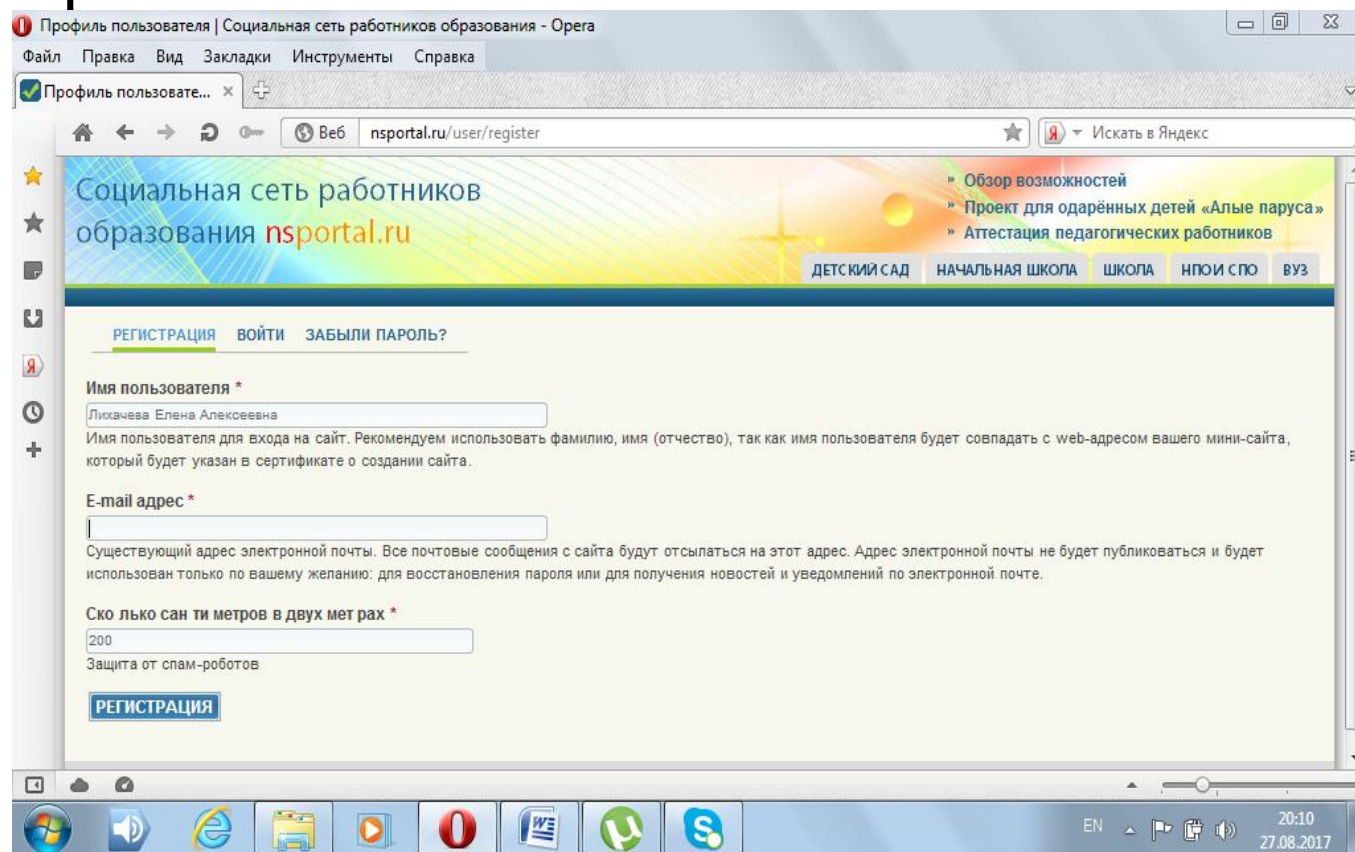
- 1. Открываем любой Интернет-браузер (например: Google chrome, Internet Explorer, Opera). И вводим в поисковике на английском языке название сайта nsportal.ru



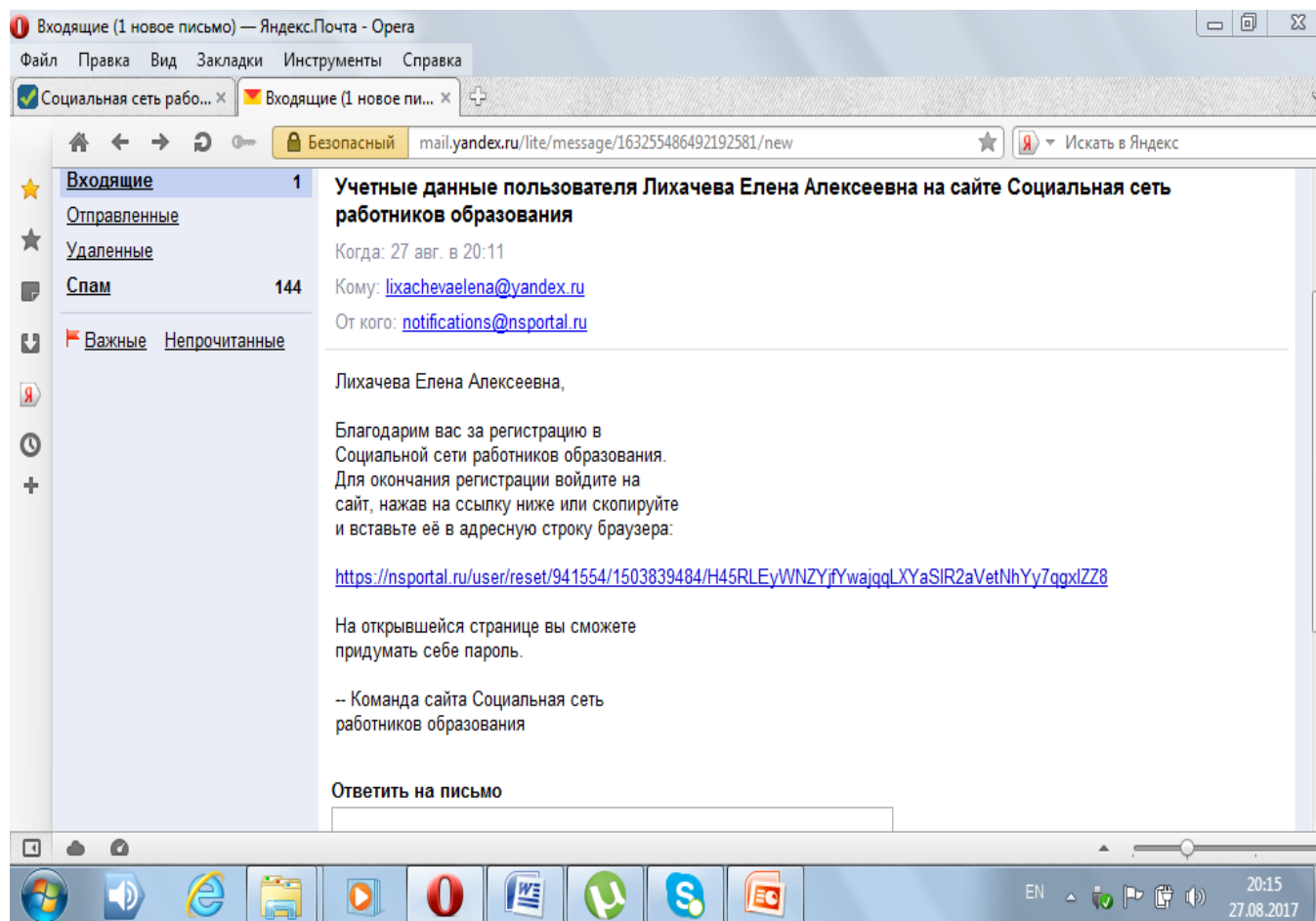
- 2. Заходим на сайт. Слева мы видим пункт “Вход/регистрация”, нажимаем на регистрацию.



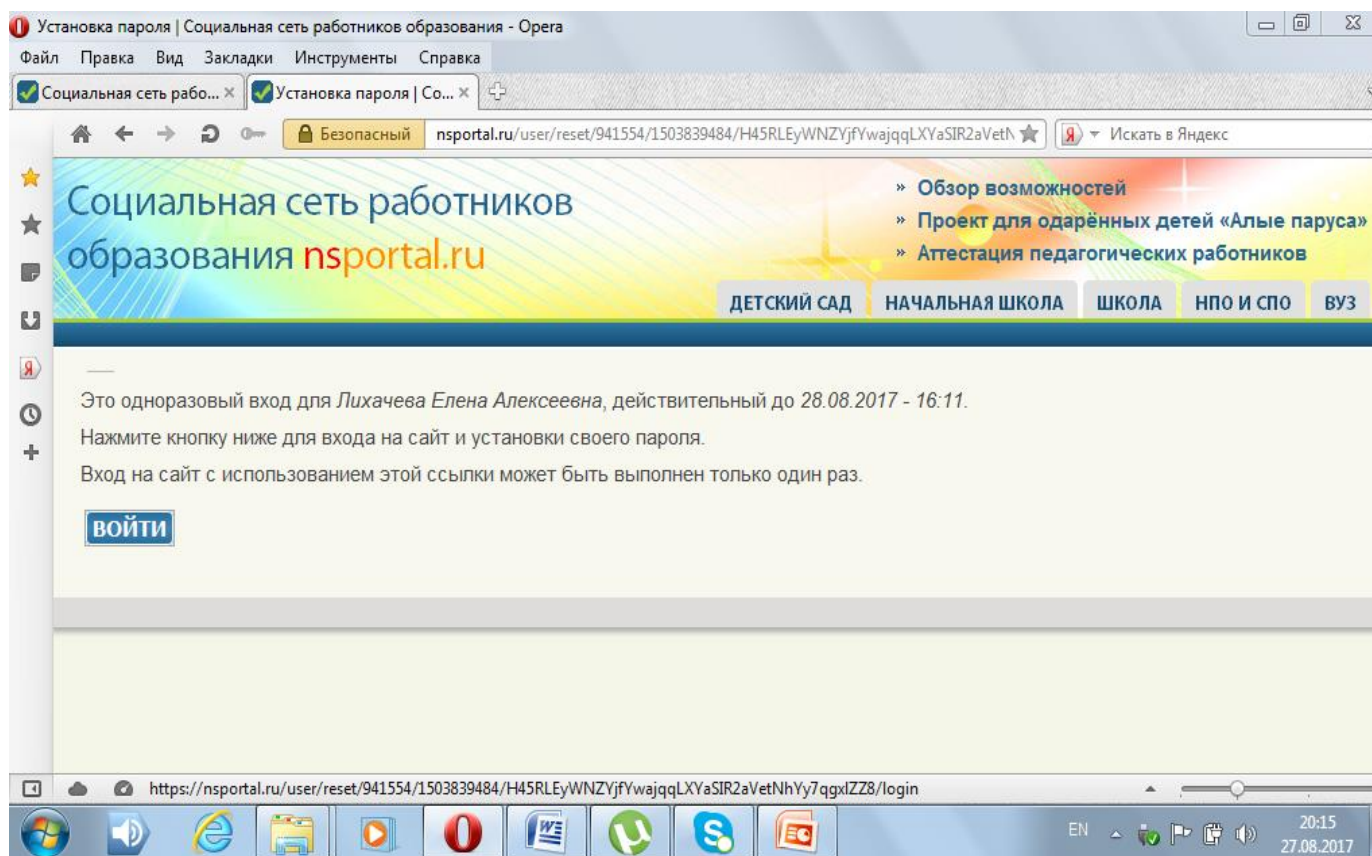
- 3. Открывается поле регистрации. В строке «Имя пользователя» рекомендуется ввести свою фамилию, имя и отчество.
- В строке «e-mail адрес» вводим свой адрес электронной почты.



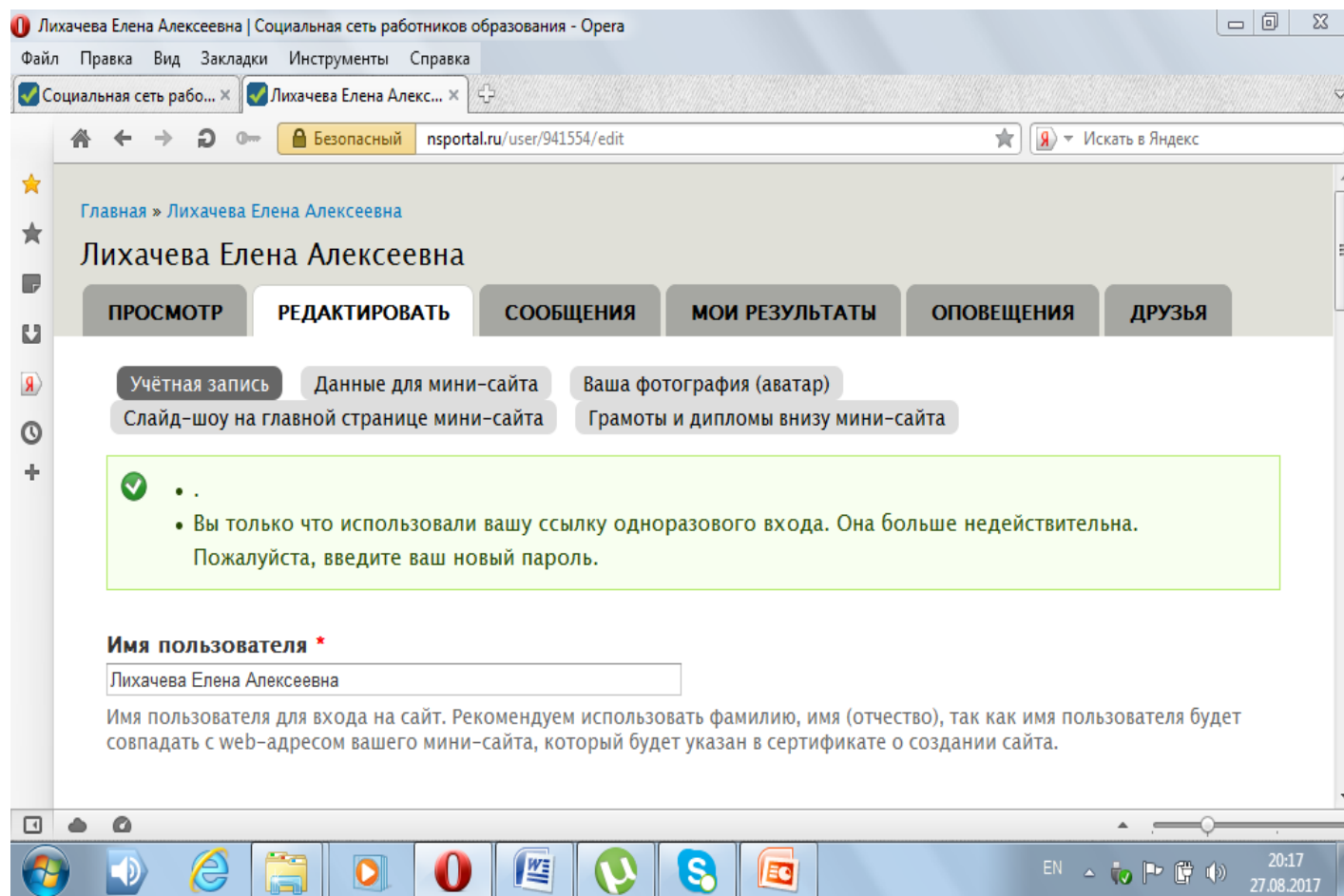
- 4. После чего на электронную почту приходит письмо, и мы проходим по ссылке



- 5. Снова заходим на сайт. Слева мы видим пункт “Войти”, нажимаем на кнопку.

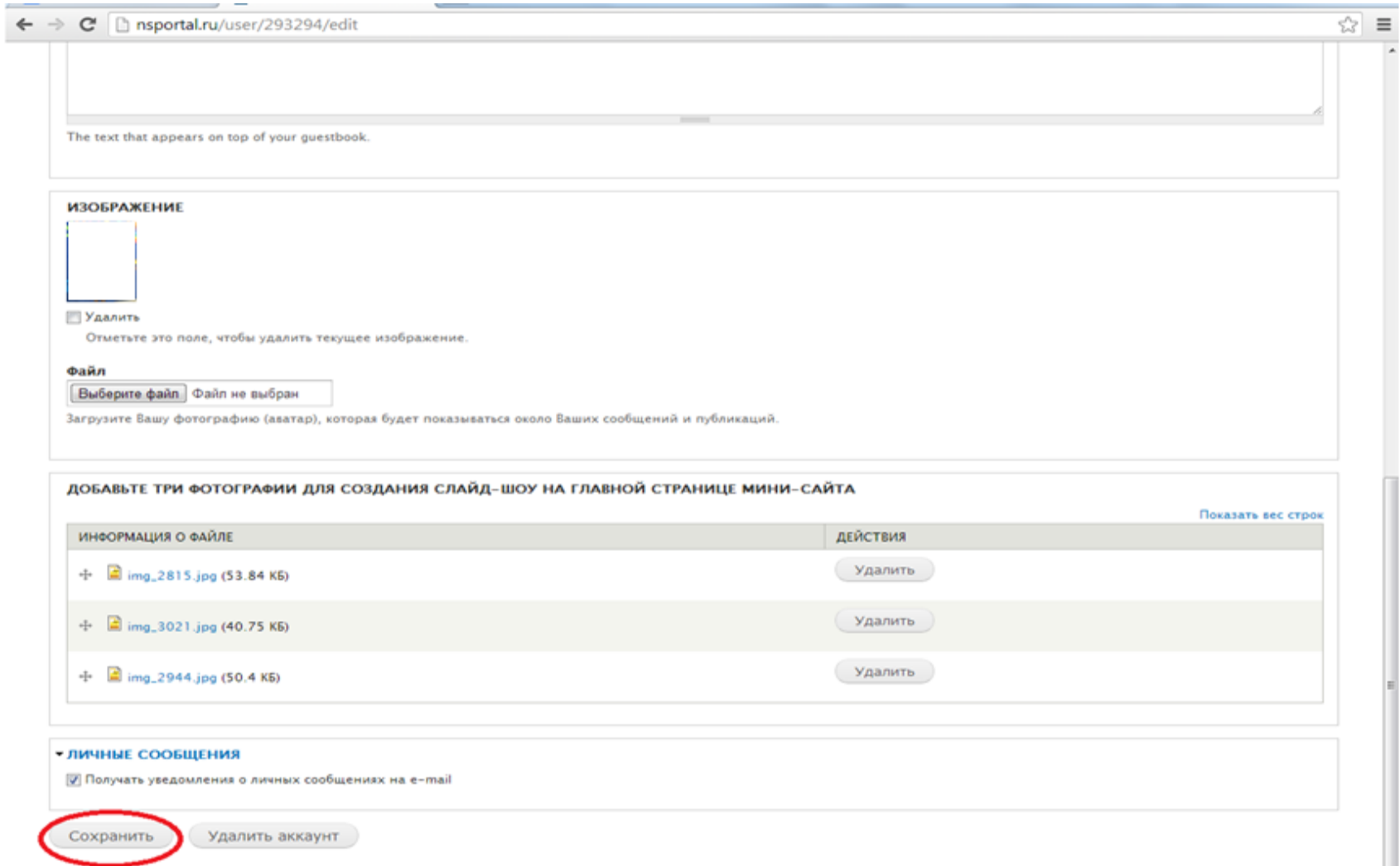


- 6. Далее мы видим страницу заполнения учетной записи, где мы должны заполнить все поля: выбрать пароль, загрузить аватар (фото) и несколько фотографий для главной страницы сайта.





## 7. Заполнив все поля, нажимаем «Сохранить»



nsportal.ru/user/293294/edit







The text that appears on top of your guestbook.

**ИЗОБРАЖЕНИЕ**

Удалить  
Отметьте это поле, чтобы удалить текущее изображение.

**Файл**  
Выберите файл | Файл не выбран  
Загрузите Вашу фотографию (аватар), которая будет показываться около Ваших сообщений и публикаций.

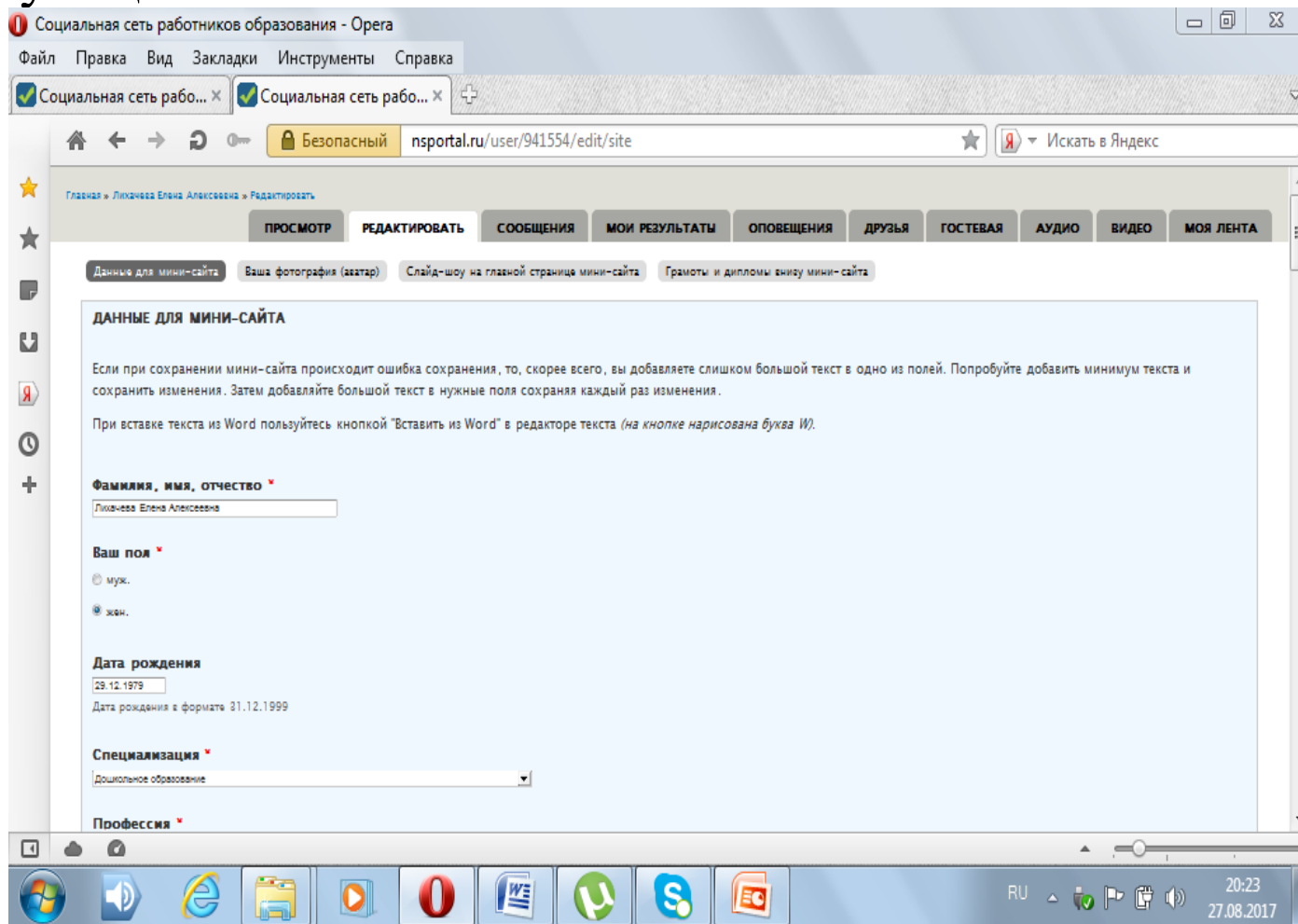
**ДОБАВЬТЕ ТРИ ФОТОГРАФИИ ДЛЯ СОЗДАНИЯ СЛАЙД-ШОУ НА ГЛАВНОЙ СТРАНИЦЕ МИНИ-САЙТА** [Показать все строк](#)

ИНФОРМАЦИЯ О ФАЙЛЕ	ДЕЙСТВИЯ
  img_2815.jpg (53.84 КБ)	<input type="button" value="Удалить"/>
  img_3021.jpg (40.75 КБ)	<input type="button" value="Удалить"/>
  img_2944.jpg (50.4 КБ)	<input type="button" value="Удалить"/>

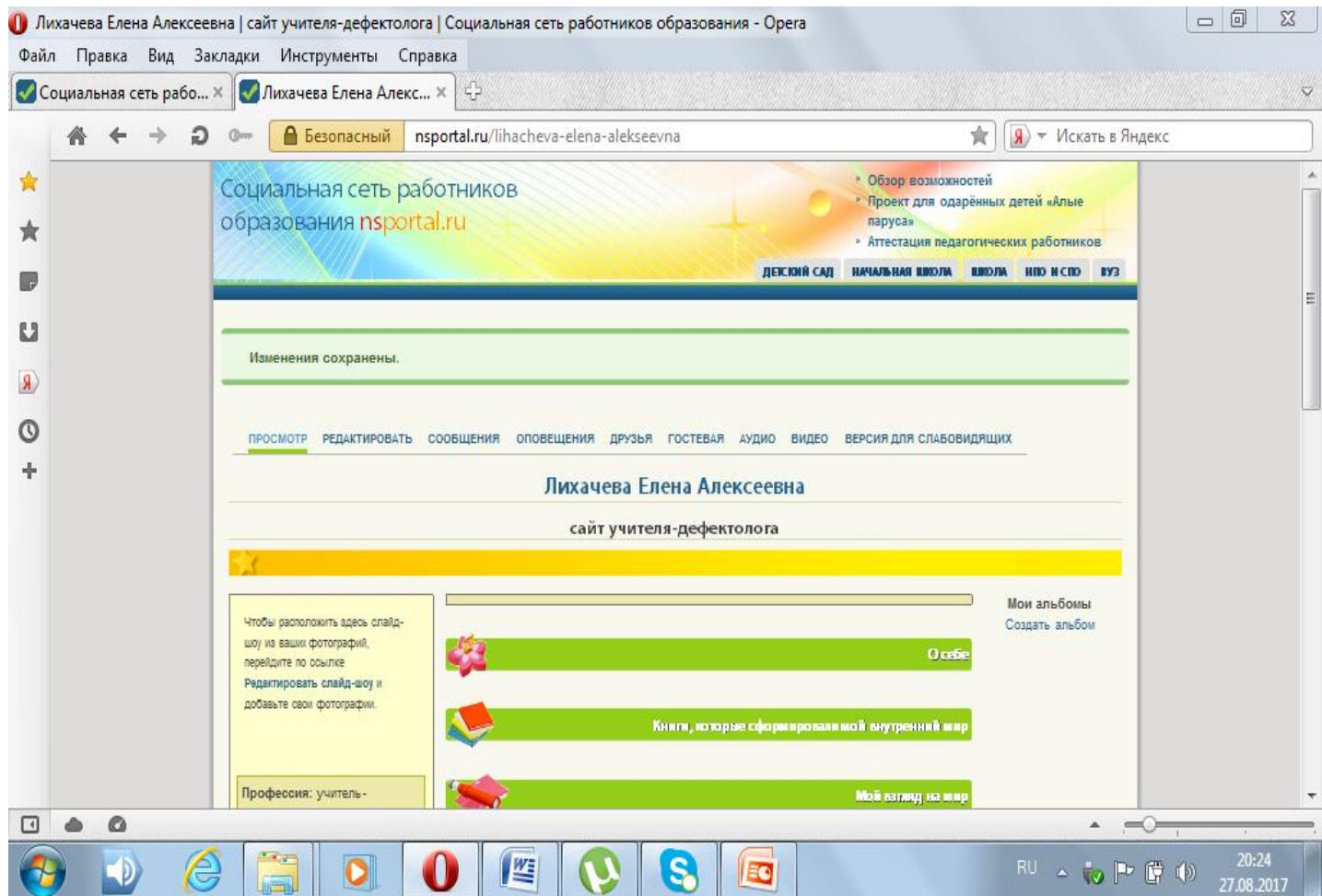
**ЛИЧНЫЕ СООБЩЕНИЯ**

Получать уведомления о личных сообщениях на e-mail

- 8. Далее нам нужно заполнить страницу «Данные для мини-сайта». Поля, отмеченные красной звездочкой — обязательны для заполнения, желательно же, заполнить все существующие поля.




- 9. После того, как мы все заполнили и нажали «сохранить» у нас получится вот такой сайт, естественно, с Вашими данными.



Лихачева Елена Алексеевна  
Сайт учителя-дефектолога

«У ребенка свое особое умение видеть, думать и чувствовать; нет ничего глупее, чем пытаться подменить у них это умение нашим» Жан-Жак Руссо



**Профессия:** учитель-дефектолог  
**Профессиональные интересы:** создание презентаций  
**Увлечения:** чтение  
**Регион:** Алтайский край  
**Населенный пункт:** г. Рубцовск  
**Место работы:** МБДОУ "Детский сад №14 "Василёк"

«Воспитание значит питание способностей ребенка, а не создание тех новых способностей, которых в нем нет»  
*Джузеппе Мадзини*

**О себе**  
Учитель, воспитатель – это не профессия, а образ жизни. Учусь сама и отдаю свои знания другим.

**Книги, которые сформировали мой внутренний мир**  
Книги сопровождают меня всю жизнь. Среди любимых авторов: М.Булгаков, Ф. Достоевский, О.Генри, Оноре де Бальзак, Ги де Мопассан, Джек Лондон.  
Из современных авторов нравятся произведения Элизабет Гилберт, Харуки Мураками, Гарсиа Маркес, Эрик-Эмануэль Шмитта.  
На мое профессиональное видение большое влияние оказало произведение А.С. Макаренко "Сердце отдаю детям"

**Мои альбомы**  
Про детский сад  
Создать альбом

5a168d2194c25.docx   Festival-Diploma2....pdf   festival-Certificate....pdf   Festival-Diploma2....pdf   festival-Certificate....pdf   Показать все

20:36  
23.11.2017



nsportal.ru

Социальная сеть работников  
образования

# СЕРТИФИКАТ

Настоящим подтверждается, что

**Лихачева Елена  
Алексеевна**

учитель-дефектолог  
МБДОУ "Детский сад №14 "Василёк"

г. Рубцовск  
Алтайский край

создала в социальной сети работников  
образования  
свой персональный сайт

<http://nsportal.ru/lihacheva-elena-alekseevna>

Дата создания: 27.08.2017

\* В соответствии с федеральным законом «О персональных данных» данные пользователей хранятся и обрабатываются в России на сервере с IP-адресом 178.132.201.190 в дата-центре «Селекстел» (http://selectel.ru) по адресу: Ленинградская обл., Всеволожский р-н, пгт Дубровка, ул. Советская, д. 1



Свидетельство о регистрации  
электронного СМИ № ФС77-43268

Администратор социальной  
сети nsportal.ru  
Кадыков С.Ю.



nsportal.ru

Социальная сеть работников  
образования

# СВИДЕТЕЛЬСТВО

о публикации  
в электронном СМИ

Настоящим подтверждается, что

**Лихачева Елена  
Алексеевна**

учитель-дефектолог

МБДОУ "Детский сад №14 "Василёк"

г. Рубцовск  
Алтайский край

опубликовала в социальной сети  
работников образования

nsportal.ru  
консультацию

**"Развивающие компьютерные игры для  
дошкольников"**

<http://nsportal.ru/node/2928129>

Дата публикации: 23.10.2017

\* В соответствии с федеральным законом «О персональных данных» данные пользователей хранятся и обрабатываются в России на сервере с IP-адресом 178.132.201.190 в дата-центре «Селекстел» (http://selectel.ru) по адресу: Ленинградская обл., Всеволожский р-н, пгт Дубровка, ул. Советская, д. 1



Администратор социальной  
сети nsportal.ru  
Кадыков С.Ю.

Свидетельство о регистрации  
электронного СМИ № ФС77-43268



## Моё портфолио

### Мои публикации:

#### Коррекционная педагогика


- Эссе «Современные подходы к обучению и воспитанию детей – инвалидов, детей с ограниченными возможностями здоровья в образовательном учреждении»

#### Материалы для родителей


- "Развивающие компьютерные игры для дошкольников"
- «Значение развития связной речи у детей дошкольного возраста»
- Портал развивающих и обучающих игр

#### Развитие речи

- "Группа. Помещение детского сада"
- Тема: «Домашние птицы»
- Тема: «Зима. Зимние забавы детей.»
- Тема: «Собака – друг человека»
- Тема: Профессии



- Какая игрушка по величине?
- Из какого материала изготовлена?
- Из каких деталей состоит?
- Какая игрушка на ощупь? Как с ней играть?



3. Назови игрушки, которые есть у тебя дома. Отметь внешне признаки каждой игрушки.  
 У меня дома есть зайчик, он маленький, пушистый, белоснежный...  
 У меня дома есть машинка, она пластмассовая, красная, маленькая...  
 У меня дома есть ...

6. Назови ласково:  
 меч – мечик  
 матрешка – ...  
 кукла – ...  
 машинка – ...  
 зайка – ...

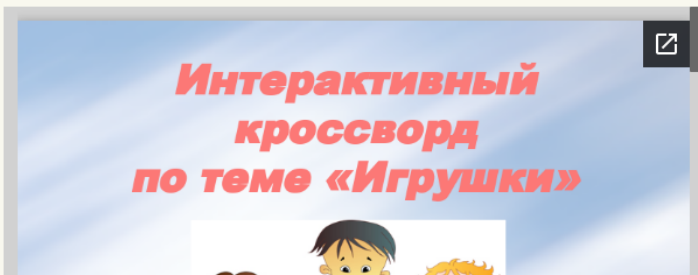
7. Нарисовать в прямоугольнике слева 1 большой мяч, а справа – 5 маленьких мячиков. Пасховать мячи: один желт, два белы, три ...



8. Отгадай и выведи загадку.  
 Не обижай, а пугает.  
 Его по полу ведут. (...)

Чтобы пользоваться предварительным просмотром создайте себе аккаунт (учетную запись) Google и войдите в него: <https://accounts.google.com>

Предварительный просмотр:



## Части тела"

Лихачева Елена Алексеевна



Работы с детьми

371.45 КБ

1.28 МБ

Предварительный просмотр:

### Человек. Части тела ПОЗНАВАТЕЛЬНАЯ ЧАСТЬ

**Дети должны знать:**

- о строении человеческого тела, назначении отдельных частей (назвать пары органов);
- как люди внешне отличаются друг от друга;
- названия и количество пальцев на руках (большой, указательный, ...) на ногах;
- как выражается на лице человека радость, грусть, удивление;
- где правая сторона — левая (уметь правой рукой дотронуться до левого уха, ноги, глаза, и наоборот);
- необходимые правила гигиены тела.

**Расширение словарного запаса детей:**

*Предметный словарь:* тело, туловище, голова, глаза, уши, нос, ноздри, рот, зубы, губы, язык, затылок, волосы, виски, веки, щеки, лицо, лоб, брови, ресницы, подбородок, руки, пальцы (большой, указательный, средний, безымянный, мизинец), локти, запястье, ладони, ногти, ноги, ступня, пятка, колени, плечи, предплечье, спина, грудь, живот, пояс, бедро, цвет, форма, величина, размер, люди, мужчина, женщина, девочка, мальчик.

вкус, зрение, слух, голос, речь, расческа, мыло, мыльница, губка, мочалка, полотенце, одежда, зеркало, духи, одеколон;

*Качественный словарь:* высокий, низкий, широкий, узкий, худой, полный, толстый, длинный, тонкий, большой, маленький, левая, правая, нижняя, верхняя, детский, взрослый, карие, голубые.



Вход/Регистрация

## Про детский сад

Опубликовано 22.10.2017 - 15:17 - Лихачева Елена Алексеевна



- Навигация**
- » Главная
  - » Мой мини-сайт
  - » Ответы на вопросы
  - » Поиск по сайту
  - » Сайты классов, групп, кружков...
  - » Сайты образовательных учреждений
  - » Сайты пользователей
  - » Форумы



👍 Мне нравится

Поделиться:



**И** - **И**ННОВАЦИОННЫЙ  
**Н** - **Н**ЕОБЫЧНЫЙ  
**Т** - **Т**ЕХНИЧЕСКИЙ  
**Е** - **Е**ЖЕМИНУТНЫЙ  
**Р** - **Р**АЗГОВОР  
**Н** - **Н**А  
**Е** - **Е**СТЕСТВЕННЫЕ  
**Т** - **Т**ЕМЫ

